

**FIVB**  
**LIGA**  
**ŚWIATOWA**  
**2009**

**ŁÓDŹ – WROCŁAW – BYDGOSZCZ**



## SPIS TREŚCI

Liga Światowa 2009 .....	strona	2
Zasady rozgrywek .....	strona	3
Nagrody pieniężne .....	strona	4
Kalendarz rozgrywek .....	strona	5
Hale w Polsce .....	strona	6
Grupa D – Brazylia .....	strona	8
Grupa D – Wenezuela .....	strona	10
Grupa D – Finlandia .....	strona	12
Grupa D – Polska .....	strona	14
Polscy siatkarze w Lidze Światowej 1998 – 2008 .....	strona	17
Medaliści .....	strona	18
Tabela wszech czasów .....	strona	19

Dodatkowych informacji udziela dyrektor prasowy Ligi Światowej 2009 w Polsce - Tomasz Wolfke

tel. kom.: 502 600 979, e-mail: [etwolfke@poczta.onet.pl](mailto:etwolfke@poczta.onet.pl)

## LIGA ŚWIATOWA FIVB - HISTORIA SUKCESU

W 2009 roku odbywa się już 20. edycja Ligi Światowej FIVB – jedynej w swym rodzaju rywalizacji w grach zespołowych. Rozegrana po raz pierwszy w 1990 roku, Liga Światowa jest corocznym, ogólnosiwiatowym turniejem w piłce siatkowej mężczyzn, oferującym znaczące wygrane pieniężne, profesjonalną organizację i transmisje telewizyjne o światowym zasięgu oraz konkurencję sięgającą wszystkich zakątków globu.

Liga Światowa, administrowana przez Międzynarodową Federację Siatkówki FIVB i członków Rady Ligi Światowej, jest organizowana jako autonomiczne przedsięwzięcie, działające pod kierownictwem FIVB. Światowa federacja i jej partnerzy narodowe związki siatkówki dzielą między sobą przychody i ryzyko. LŚ jest synonimem wspaniałego przedstawienia, połączonego ze sportem w mistrzowskim wykonaniu.

W 2006 roku rozszerzono Ligę Światową do 16 zespołów (do 2005 było 12). Do tej pory w Lidze Światowej brały udział 24 kraje (tłustym drukiem tegoroczni uczestnicy):

**Włochy** (8 zwycięstw), **Brazylia** (7 tytułów), **Holandia**, **Kuba**, **Rosja** i obrońca tytułu **USA** (po 1 zwycięstwie) oraz **Argentyna**, Australia, **Bułgaria**, **Chiny**, Czechy, Egipt, **Finlandia**, **Francja**, Grecja, Hiszpania, **Japonia**, Kanada, **Korea Płd.**, Niemcy, **Polska**, Portugalia, **Serbia** i **Czarnogóra** (w tym roku po raz trzeci jako Serbia) oraz **Wenezuela**. W roku 2009 do Ligi Światowej wraca Hiszpania, która ostatnio grała w sezonie 2003, a także Argentyna, której zabrakło w sezonie 2008. Zastąpią Hiszpanię i Egipt.

Ważną rolę w globalnym odbiorze i sukcesie Ligi Światowej odgrywa telewizja. Umowy z prestiżowymi stacjami zapewniają niespotykany przy innych imprezach sportowych zasięg. W 2008 roku LŚ była pokazywana w ogólnej liczbie ponad 2000 godzin relacji telewizyjnych, z których ponad jedna trzecia była na żywo. Ostatnie analizy i raporty FIVB potwierdzają znakomite wyniki oglądalności wszelkich materiałów z Ligi Światowej, która spektakularnie rośnie z roku na rok.

Odpowiedzialna za realizację telewizyjną Finałów Ligi Światowej 2008 stacja TV Globo korzystała przy produkcji wysokiej jakości sygnału z 23 kamery, z czego do produkcji sygnału na potrzeby telewizji innych krajów co najmniej 18 kamer. Decydujący mecz o złoto pokazały telewizje ponad 100 krajów.

W 2005 roku FIVB zainicjowała nowatorski system udostępniania bezpłatnego przekazu satelitarnego z „Meczem Tygodnia” dla stacji, które nie mają praw telewizyjnych do LŚ.

W sezonie 2008 „Mecze Tygodnia” były pokazywane przez aż 23 kanały na ponad 100 obszarach w całym świecie. Wszystkie te relacje są przez FIVB produkowane z angielskim komentarzem na żywo, z miejsca rozgrywania.

Od ośmiu reprezentacji podzielonych na dwie grupy w 1990 roku, Liga Światowa urosła do urzekającego formatu z 16 drużynami walczącymi w czterech grupach o sześć miejsc w Finałach, które odbędą się tym razem w Belgradzie. Suma nagród również wzrosła od 1 miliona w pierwszej edycji do 20 milionów dolarów w 2009. W dotychczasowych dwunastu edycjach na nagrody przeznaczono 190 milionów dolarów.

Rok po roku Liga Światowa daje dowód na to, że jej pomysłodawcy byli rzeczywiście natchnieni, opracowując formułę tej całkowicie nowej koncepcji prawdziwie profesjonalnych siatkarskich rozgrywek. Nowe strategie rozwoju siatkówki powodują stały przyrost widzów na trybunach i przed telewizorami. Liga Światowa jest jednym z najwybitniejszych wydarzeń w sportowym kalendarzu.

## ZASADY ROZGRYWEK

### FAZA GRUPOWA

Faza Grupowa potrwa **od 12 czerwca do 19 lipca 2009 r.** w **42** miastach. **16** drużyn biorących udział w Fazie Grupowej zostało podzielonych na **4** grupy po 4 zespoły każda. W grupach grać się będzie systemem „każdy z każdym”, u siebie i na wyjeździe.

#### Grupy

**A:** USA (2. w rankingu FIVB), Włochy (6), Chiny (8), Holandia (28)

**B:** Serbia (5), Francja (17), Argentyna (12), Korea (18)

**C:** Rosja (3), Bułgaria (4), Japonia (9), Kuba (18)

**D:** Brazylia (1), Polska (7), Wenezuela (14), Finlandia (22)

Faza Grupowa będzie rozgrywana przez **6** kolejnych weekendów. W każdy z nich zespoły zagrają po dwa mecze z tym samym przeciwnikiem, w dwa osobne dni (piątek, sobota lub niedziela; wyjątek: mecze POL–VEN w środę i czwartek, 15-16.07); trzy rundy jako gospodarz i trzy jako gość. Daje to **12** meczów każdej drużynie, a w sumie **96** spotkań w Fazie Grupowej.

#### Klasyfikacja w grupach

Kolejność w grupach zostanie ustalona na podstawie liczby zdobytych punktów we wszystkich meczach Fazy Grupowej (2 pkt. za zwycięstwo, 1 pkt za porażkę). Najwyżej sklasyfikowane zespoły z każdej grupy zakwalifikują się do Finałów. Automatycznie wchodzi do nich także gospodarz Finałów oraz drużyna z „dziką kartą” przyznaną przez FIVB jednemu z zespołów, które zajmą drugie miejsca w grupach. Jeśli zespół gospodarza Finałów zajmie pierwsze miejsce w swojej grupie, do Finałów zakwalifikuje się drużyna, która zajęła w tej grupie drugie miejsce. Gdyby na zakończenie Fazy Grupowej dwie lub więcej drużyn miały tę samą liczbę punktów, o kolejności decydować będzie stosunek małych punktów ze wszystkich meczów.

### FINAŁY

Finały będą rozgrywane przez 5 dni, **od 22 do 26 lipca 2009 r. w Belgradzie**, z udziałem **6 zespołów**, podzielonych na dwie grupy eliminacyjne A i B, po 3 drużyny każda. W obu grupach zespoły zagrają systemem „każdy z każdym”. Kolejność w grupach eliminacyjnych zostanie ustalona na takich samych zasadach, jak w Fazie Grupowej. Zwycięzcy grup i drużyny, które zajmą drugie miejsca zagrają w półfinałach „na krzyż” (A1 B2 i B1 A2). Zwycięzcy półfinałów spotkają się w Wielkim Finale o złote i srebrne medale Ligi Światowej, a pokonani o brązowy. Drużyny, które zajęły w grupach A i B trzecie miejsca zajmą ex aequo 5. miejsce w Lidze Światowej 2009. W sumie w Finałach odbędzie się **10 meczów**.

## NAGRODY PIENIĘŻNE

Łączna suma nagród i startowego **20 milionów dolarów**. W znacznym stopniu składa się na nią wpisowe po **800 tysięcy dolarów** od 16 krajowych federacji, których reprezentacje biorą udział w imprezie.

### Premie dla graczy (po 12 z każdej drużyny) za udział w meczach Fazy Grupowej

Zwycięzca	800 USD
Pokonany	400 USD

### Nagrody dla narodowych federacji za Eliminacje Grupowe

1. miejsce	1 000 000 USD
2. miejsce	950 000 USD
3. miejsce	900 000 USD
4. miejsce	850 000 USD

### Nagrody dla narodowych federacji za Finały

1. miejsce	1 000 000 USD
2. miejsce	500 000 USD
3. miejsce	300 000 USD
4. miejsce	200 000 USD
5. miejsce	100 000 USD
6. miejsce	100 000 USD

### Nagrody dla najlepszych graczy w Finałach

Punktujący	20 000 USD
Atakujący	10 000 USD
Blokujący	10 000 USD
Serwujący	10 000 USD
Rozgrywający	10 000 USD
Libero	10 000 USD

## KALENDARZ ROZGRYWEK

### FAZA GRUPOWA (INTERCONTINENTAL ROUND)

### GRUPA D

	<i>mecz nr</i>	<i>gospodarze</i>	<i>goście</i>	<i>data</i>	<i>godzina (czas lok.)</i>	<i>miasto</i>	<i>hala</i>
<b>weekend 1</b>	3	VEN	FIN	12.06 pt.	19:00	Caracas	Poliedro de Caracas
	7	BRA	<b>POL</b>	13.06 sob.	10:00	Sao Paulo	Geraldo José de Almeida
	13	BRA	<b>POL</b>	14.06 niedz.	10:00	Sao Paulo	Geraldo José de Almeida
	15	VEN	FIN	14.06 niedz.	14:00	Caracas	Poliedro de Caracas
<b>weekend 2</b>	17	BRA	FIN	19.06 pt.	10:00	Brasilia	Ginasio Nilson Nelson
	20	VEN	<b>POL</b>	19.06 pt.	19:00	Caracas	Poliedro de Caracas
	23	BRA	FIN	20.06 sob.	10:00	Brasilia	Ginasio Nilson Nelson
	32	VEN	<b>POL</b>	21.06 niedz.	14:00	Caracas	Poliedro de Caracas
<b>weekend 3</b>	33	FIN	VEN	26.06 pt.	18:30	Tampere	Tampere Ice Hall
	34	<b>POL</b>	BRA	<b>27.06 sob.</b>	<b>16:30</b>	<b>Łódź</b>	<b>Nowa Hala Miejska</b>
	40	FIN	VEN	27.06 sob.	18:30	Tampere	Tampere Ice Hall
	42	<b>POL</b>	BRA	<b>28.06 niedz.</b>	<b>16:30</b>	<b>Łódź</b>	<b>Nowa Hala Miejska</b>
<b>weekend 4</b>	49	FIN	BRA	03.07 pt.	18:30	Tampere	Tampere Ice Hall
	50	<b>POL</b>	VEN	<b>03.07 pt.</b>	<b>20:00</b>	<b>Wrocław</b>	<b>Hala Stulecia</b>
	56	FIN	BRA	04.07 sob.	18:30	Tampere	Tampere Ice Hall
	57	<b>POL</b>	VEN	<b>04.07 sob.</b>	<b>20:00</b>	<b>Wrocław</b>	<b>Hala Stulecia</b>
<b>weekend 5</b>	66	FIN	<b>POL</b>	10.07 pt.	18:30	Tampere	Tampere Ice Hall
	67	VEN	BRA	10.07 pt.	19:00	Caracas	Poliedro de Caracas
	74	FIN	<b>POL</b>	11.07 sob.	18:30	Tampere	Tampere Ice Hall
	80	VEN	BRA	12.07 niedz.	14:00	Caracas	Poliedro de Caracas
<b>weekend 6</b>	81	<b>POL</b>	FIN	<b>15.07 śr.</b>	<b>20:00</b>	<b>Bydgoszcz</b>	<b>Łuczniczka</b>
	82	<b>POL</b>	FIN	<b>16.07 czw.</b>	<b>20:00</b>	<b>Bydgoszcz</b>	<b>Łuczniczka</b>
	91	BRA	VEN	18.07 sob.	10:00	Belo Horizonte	Ginásio de Esportes Gigantinho
	95	BRA	VEN	19.07 niedz.	10:00	Belo Horizonte	Ginásio de Esportes Gigantinho

## HALE W POLSCE

### BYDGOSZCZ

Nazwa hali: ŁUCZNICZKA  
 Adres: ul. Toruńska 59  
 Telefon: +48 52 376 22 00, 376 22 25; fax: 376 22 24  
 e-mail: hala@luczniczka.bydgoszcz.pl  
 www.luczniczka.bydgoszcz.pl  
 Właściciel: Urząd Miasta Bydgoszcz  
 Dyrektor hali: Piotr Drażdżewski

Pojemność widowni: 8000  
 Pojemność biura prasowego: 200  
 Całkowite wymiary: 55 x 36 m  
 Wymiary obszaru gry: 40 x 20 m  
 Wysokość: 23 m  
 Oświetlenie: 2000 lux



### WROCLAW

Nazwa hali: STULECIA (d. Ludowa)  
 Adres: ul. Wystawowa 1  
 Telefon: + 48 71 347 51 02, 347 72 00; fax + 48 71 348 68 51  
 e-mail: zarzad@halaludowa.wroc.pl  
 www.halaludowa.wroc.pl  
 Właściciel: Wrocławskie Przedsiębiorstwo Hala Ludowa sp. z o.o.  
 Prezes Zarządu: Hana Červinková  
 Dyrektor hali: Marek Danielak

Pojemność widowni: 5400  
 Pojemność biura prasowego: 200  
 Całkowite wymiary: 57 x 33 m  
 Wymiary obszaru gry: 45 x 25 m  
 Wysokość: 42 m  
 Oświetlenie: 1500 lux






## HALE W POLSCE

### ŁÓDŹ

Nazwa hali: NOWA HALA MIEJSKA  
Adres: al. Bandurskiego 7  
Właściciel: Miasto Łódź

Pojemność widowni: 13 000  
Pojemność biura prasowego: 300  
Wymiary obszaru gry: 34 x 19 m  
Wysokość: 34 m  
Oświetlenie: 3000 lux





## BRAZYLIA

### Ostatnie sukcesy męskiej reprezentacji siatkarskiej Brazylii

Po pięciu z rzędu zwycięstwach w Lidze Światowej, Brazylia była nieco zawiedziona dopiero czwartym miejscem w zeszłorocznych Finałach imprezy, odbywających się na jej parkiecie, w Rio de Janeiro. W tym sezonie Brazylijczycy chcą się jednak zamiar pozbierać i zdobyć ósmy tytuł. Mają nadzieję, że podczas Finałów w Belgradzie powtórzy się historia z 2005 roku, kiedy to wywalczyli złoto.

W obecnym składzie Brazylii jest szereg nowych twarzy. Zastąpiły weteranów, którzy zrezygnowali z gry w reprezentacji po zdobyciu srebra na igrzyskach olimpijskich w Pekinie. Ten turniej będzie pierwszą okazją dla nowej grupy, by pokazać siłę i potencjał brazylijskiej siatkówki.

Młodzież staje jednak przed niezwykle trudnym – kto wie, czy w ogóle wykonalnym – zadaniem. Poprzednie pokolenie reprezentantów Brazylii, na czele z Gibą, Ricardo, Dantem, Andreem, Gustavo, czy Nalbertem, tworzyło bowiem jedną z najbardziej utytułowanych drużyn w historii siatkówki. W latach 2001-08 Brazylia niepodzielnie panowała na światowych parkietach. W tym okresie zdobyła złoty i srebrny medal olimpijski, dwa razy wygrała Puchar Świata, trzy razy mistrzostwa świata, sześć razy Ligę Światową...

Z tej wielkiej drużyny, w rozgrywkach LŚ 2009 zobaczymy już tylko legendarnego Gibę (nowy kapitan) i libero Sergio. Na stanowisku pozostał za to wieloletni selekcjoner, Bernardo Rezende, który ma nadzieję na swoje piąte zwycięstwo w Lidze Światowej. Słynny „Bernardinho” jest najsukuteczniejszym trenerem w historii Ligi Światowej – na 114 rozegranych pod jego kierunkiem spotkań, drużyna przegrała tylko 10.



## BRA • Brazilia



### PLAYERS

Shirt no	Last name	First name	Shirt name	Birthdate	Weight [kg]	Height [cm]	Highest reach		Club	National selections			
							Spike [cm]	Block [cm]		WC	OG	Oth	Tot.
1	Rezende	Bruno	Bruno	02.07.1986	76	190	323	302	Cimed	-	2	30	32
2	Vieira de Oliveira	Raphael	Raphael	14.07.1979	86	190	317	306	Vibo Valentia	-	-	8	8
3	Carbonera	Eder	Eder	19.08.1983	101	204	350	330	Cimed	3	-	5	8
4	Silva	Leandro Araújo da	Leandro	17.12.1983	94	205	354	330	Sada Cruzeiro	7	-	5	12
5	dos Santos Jr.	Sidnei	Sidão	09.07.1982	98	203	344	318	Modena	-	-	16	16
6	Neves	Leandro Visotto	Visotto	30.04.1983	97	212	358	335	Trentino Volley	14	-	17	31
7	Godoy Filho	Gilberto	Giba	23.12.1976	85	192	325	312	Iskra Odsintovo	33	15	260	308
8	Endres	Murilo	Murilo	03.05.1981	76	190	343	319	Pallavolo Modena	7	-	24	31
9	Cruz Miranda	Leonardo	Leo Mineiro	10.03.1982	93	198	315	303	Cruzeiro Sada	3	-	12	15
10	Santos	Sérgio Dutra	Sérgio	15.10.1975	78	184	325	310	Santander	9	8	125	142
11	Alves	Thiago Soares	Thiago	26.07.1986	88	194	330	308	Cimed E.C.	-	-	8	8
12	Tavares	Joao Paulo	Joao Paulo	30.03.1983	93	204	332	327	Unisul	7	-	35	42
13	Barth	Tiago	Tiago Barth	13.06.1988	87	209	360	330	Vivo Minas	-	-	17	17
14	Santana	Rodrigo	Rodrigo	17.04.1979	85	205	350	328	A.S.V.L. Macerata	20	4	125	149
15	do Nascimento Pinto	Rodrigo	Rivaldo	20.02.1980	98	202	328	318	Pineto	-	-	7	7
16	Saatkamp	Lucas	Lucas	06.03.1986	101	209	340	321	Cimed	7	-	20	27
17	Yared	Marlon	Marlon	27.07.1977	80	190	315	304	Santander	7	-	9	16
18	Bravo Pereira	João Paulo	J. Bravo	07.01.1979	87	196	340	320	Piacenza	-	-	2	2
19	da Silva Pedreira Jun	Mario	Mario	05.03.1982	91	192	330	321	Cimed	-	-	-	-

### OFFICIALS

<b>Team manager:</b>	Antonio Marcos Lerba
<b>Head coach:</b>	Bernardo Rocha de Re
<b>Assistant coach:</b>	Ricardo Gomes Tabach
<b>Doctor:</b>	Ney Coutinho Pecegue
<b>Therapist/Trainer:</b>	José Inácio Salles N

### COLORS

<b>Main:</b>	Yellow
<b>2nd:</b>	Green
<b>3rd:</b>	White

### STATISTICS

Data	Minimum	Average	Maximum
Age	20.9	27.3	33.6
Height	184	198	212
Spike	315	336	360
2-hand block	302	318	335
National selections		46	308

## WENEZUELA

### Ostatnie sukcesy męskiej reprezentacji siatkarskiej Wenezueli

Wenezuelczycy na stałe usadowili się w drugiej dziesiątce rankingu FIVB w 2000 roku. Obecna drużyna złożona jest z graczy, którzy zajęli 3. miejsce w mistrzostwach świata juniorów, 2. w młodzieżowych mistrzostwach świata oraz 1. i 2. w juniorskich, młodzieżowych i seniorskich mistrzostwach Ameryki Południowej. Zawodnicy ci na co dzień grają w najlepszych ligach na świecie, takich jak włoska, francuska czy argentyńska.

Wenezuela była gospodarzem meczów Ligi Światowej w latach 2001, 2002, 2003 oraz 2005, kiedy to reprezentacja zaprezentowała się najlepiej (7-9. miejsce). W zeszłym roku drużyna poniosła jednak okrutną klęskę i zakończyła rywalizację w fazie grupowej z tylko jedną wygraną i aż jedenastoma porażkami. Jednak nie cały rok 2008 był tak zły dla Wenezuelczyków, którzy we wrześniu zdobyli brązowy medal w Pucharze Ameryki, ustępując tylko Kubie i Brazylii. Ten wynik był bezsprzecznie najlepszym rezultatem drużyny od 2003 roku, kiedy Wenezuela pokonała właśnie Brazylię i Kubę po drodze do mistrzostwa Igrzysk Panamerykańskich.

Wygrywając w styczniu 2008 roku południowoamerykański turniej kwalifikacyjny reprezentacja Wenezueli po raz pierwszy zdobyła prawo udziału w igrzyskach olimpijskich, wyprzedzając w walce o awans do Pekinu Argentynę. Olimpijski debiut drużyna zakończyła na dziewiątym miejscu ex aequo, po jednym meczu wygranym i czterech przegranych w fazie grupowej.



# VEN • Venezuela



## PLAYERS

Shirt no	Last name	First name	Shirt name	Birthdate	Weight [kg]	Height [cm]	Highest reach		Club	National selections			
							Spike [cm]	Block [cm]		WC	OG	Oth	Tot.
1	Petit	Angel	Angel	18.02.1983	75	190	300	330	Almeria	-	-	-	-
2	Yustiz	Deivi	Deivi	15.06.1985	76	198	354	345	Yaracuy	2	-	1	3
3	Rojas	Andy	Andy	02.10.1977	95	197	315	318	Ermoli Castelnuovo	7	-	28	35
4	Silva	Joel	Joel	14.09.1985	78	188	334	329	Apure	-	-	1	1
5	Valera	Rodman	Rodman	20.04.1982	82	188	337	332	Compoktuna	4	-	21	25
6	Luna	Carlos	Carlos	25.01.1981	85	194	339	331	Toyoda	5	-	22	27
7	Diaz	Luis	Luis	20.08.1983	92	204	349	342	Tonno Calippo	1	-	12	13
8	Ramos	Ismel	Ismel	18.04.1985	78	195	341	336	Raision Loimu	-	-	2	2
9	Gonzalez	Fernando	Fernando	30.06.1989					Chubut Voley	-	-	5	5
10	Mendez	Ronald	Ronald	26.10.1982	84	203	357	352	Bolivar	3	-	20	23
11	Gomez	Ernardo	Harry	30.07.1982	90	195	355	350	Toyoda Gosei	8	-	39	47
12	Tejeda	Carlos	Carlos A.	29.07.1980	90	198	340	315	Almeria	4	-	20	24
13	Marquez	Ivan	Ivan	04.10.1981	85	205	339	333	Verening	3	-	5	8
14	Ereu	Thomas	Thomas	25.10.1979	85	194	352	345	Taviano	2	-	15	17
15	Soteldo	Francisco	Soteldo	23.03.1986	76	200	347	341	Lara	2	-	2	4
16	Chourio	Jesus	Jesus	02.01.1991	65	198	350	370	Zulia	-	-	5	5
17	Blanco	Juan Carlos	Juan C.	27.07.1981	83	195	341	336	Karava	3	-	24	27
18	Cedeno	Freddy	Freddy	10.09.1981	95	205	353	348	Arona Tenerife	3	-	15	18
19	Correa	Darwin	Darwin	05.07.1987	70	186	220	350	Vargas	-	-	5	5

## OFFICIALS

<b>Team manager:</b>	Judith Rodriguez (VEN)
<b>Head coach:</b>	Gilberto Herrera (CUB)
<b>Assistant coach:</b>	Renee Oliveros Orte (VEN)
<b>Doctor:</b>	Rojas Lugo Reny Jose (VEN)
<b>Therapist/Trainer:</b>	Benni Sosa (VEN)

## COLORS

<b>Main:</b>	ROJO
<b>2nd:</b>	BLANCO
<b>3rd:</b>	AZUL

## STATISTICS

Data	Minimum	Average	Maximum
Age	18.4	25.7	31.6
Height	186	196	205
Spike	220	335	357
2-hand block	315	339	370
National selections		15	47

## FINLANDIA

### Ostatnie sukcesy męskiej reprezentacji siatkarskiej Finlandii

Największy sukces w historii fińskiej siatkówki drużyna narodowa osiągnęła we wrześniu 2007 roku w Moskwie, kiedy zajęła czwarte miejsce w mistrzostwach Europy. Przedtem największym osiągnięciem drużyny było siódme miejsce w 1983 roku. Finlandia brała udział w 12 finałach mistrzostw Europy mężczyzn i cztery razy znalazła się w pierwszej dziesiątce.

W mistrzostwach świata drużyna fińska grała sześć razy; ostatnio w 1982 roku – zajęła 17. miejsce.

Sternikiem drużyny jest czołowy włoski trener, Mauro Berruto, który zaczął pracę z Finami w 2005 roku, i z młodej grupy stworzył jedną z najlepszych drużyn Europy. Wielu zawodników reprezentacji wyjechało za granicę, by grać w profesjonalnych ligach w całej Europie. Rozgrywający Mikko Esko występuje w pierwszoligowej drużynie włoskiej z Montichiari, którą trenuje Berruto. Esko grał też w Padwie (Włochy), Maaseik (Belgia) i w Unterhaching (Niemcy). Inni fińscy siatkarze grają we Włoszech – Tuomas Sammelvuo i Konstantin Shumov w Vibo Valentia oraz Matti Hietanen w Pineto. Trzech reprezentantów pracuje w Polsce: Janne Heikkinen w Belchatowie, Mikko Oivanen w Rzeszowie i Olli Kunnari w Olsztynie. Innymi Finami grającymi za granicą są: Matti Oivanen w Beauvais (Francja), Antti Siltala i Jukka Lehtonen w Arisie Saloniki (Grecja), Henri Tuomi w Cesu (Łotwa) i Urpo Sivula w Galatasaray (Turcja). Pozostali członkowie drużyny narodowej występują na co dzień w klubach fińskich.

Najlepszy wynik w mistrzostwach Europy – 4. miejsce – Finlandia osiągnęła w 2007 roku. Poprzednie rezultaty to: 11. (1997), 9. (1993), 8. (1991), 7. (1983), 9. (1981), 11. (1977), 13. (1971), 17. (1967), 14. (1963), 14. (1958) i 11. (1955).

Finowie uczestniczyli też pięć razy w mistrzostwach świata i cztery razy w Lidze Światowej, kończąc ją na 10. miejscu w 2008 roku, 7. w 2007, 10. w 2006 i 12. w 1993. A w finałach Ligi Europejskiej w 2005 roku, rozgrywanych w Kazaniu w Rosji, zdobyli srebrny medal.



# FIN • Finlandia



## PLAYERS

Shirt no	Last name	First name	Shirt name	Birthdate	Weight [kg]	Height [cm]	Highest reach		Club	National selections			
							Spike [cm]	Block [cm]		WC	OG	Oth	Tot.
1	Mäntylä	Jesse	Mäntylä	24.03.1987	68	176	310	300	Piivolley (FIN)	-	-	-	-
2	Markkula	Joni	Markkula	10.02.1983	84	192	330	311	Vammalan Lentopallo (FIN)	-	-	24	24
3	Esko	Mikko	Esko	03.09.1978	89	198	340	318	Montichiari (ITA)	-	-	141	141
4	Ojansivu	Olli-Pekka	Ojansivu	31.12.1987	90	196	345	315	Pielaveden Sampo (FIN)	-	-	20	20
5	Siltala	Antti	Siltala	14.03.1984	90	193	347	320	Aris Marmouris (GRE)	-	-	67	67
6	Sammelvuoto	Tuomas	Sammelvuoto	16.02.1976	90	193	348	320	Vibo Valentia (ITA)	-	-	228	228
7	Hietanen	Matti	Hietanen	03.01.1983	90	199	350	320	Pineto (ITA)	-	-	103	103
8	Tuominen	Jari	Tuominen	11.09.1986	92	200	335	315	Vammalan Lentopallo (FIN)	-	-	-	-
9	Määttä	Kalle	Määttä	04.10.1984	78	191	328	310	Santasport (FIN)	-	-	2	2
10	Mikkonen	Joni	Mikkonen	13.06.1986	86	194	348	320	Tampereen Isku-Volley (FIN)	-	-	-	-
11	Heikkinen	Janne	Heikkinen	11.04.1976	102	202	360	325	Belchatow (POL)	-	-	236	236
12	Kunnari	Olli	Kunnari	02.02.1982	88	196	340	315	AZS Olsztyn (POL)	-	-	134	134
13	Oivanen	Mikko	Oivanen Mi	26.05.1986	92	198	354	320	Rzeszow (POL)	-	-	58	58
14	Shumov	Konstantin	Shumov	15.02.1985	96	205	350	320	Vibo Valentia (ITA)	-	-	63	63
15	Oivanen	Matti	Oivanen Ma	26.05.1986	92	198	355	320	Beauvais (FRA)	-	-	73	73
16	Sivula	Urpo	Sivula	15.03.1988	95	194	343	318	Galatasaray (TUR)	-	-	43	43
17	Vesanen	Anssi	Vesanen	21.02.1980	105	201	360	326	Tampereen Isku-Volley (FIN)	-	-	49	49
18	Lehtonen	Jukka	Lehtonen	22.02.1982	88	197	349	324	Aris Marmouris (GRE)	-	-	19	19
19	Hyvärinen	Pasi	Hyvärinen	22.11.1987	80	183	314	292	Muuramen Lentopallo (FIN)	-	-	6	6

## OFFICIALS

<b>Team manager:</b>	LAURILA Jaana (FIN)
<b>Head coach:</b>	BERRUTO Mauro (ITA)
<b>Assistant coach:</b>	BROGIONI Andrea (ITA)
<b>Doctor:</b>	NYLANDER Tiina (FIN)
<b>Therapist/Trainer:</b>	PANU Marko (FIN)

## COLORS

<b>Main:</b>	BLUE
<b>2nd:</b>	WHITE
<b>3rd:</b>	DARK BLUE

## STATISTICS

Data	Minimum	Average	Maximum
Age	21.2	25.5	33.2
Height	176	195	205
Spike	310	342	360
2-hand block	292	316	326
National selections		67	236

## POLSKA

### Osiągnięcia reprezentacji Polski siatkarzy w okresie gry w Lidze Światowej

W jedenastu z rzędu startach w Lidze Światowej (1998–2008) męska reprezentacja Polski rozegrała 147 meczów (84 wygrała, 63 przegrała). W debiucie, w 1998 roku, zajęła 10. miejsce, a w dwóch następnych edycjach – ósme. W 2001 roku Polska zostawiła trwały ślad na światowej scenie siatkówki, organizując w Katowicach fantastyczne Finały Ligi Światowej, które reprezentacja gospodarzy ukończyła na 7. pozycji. Gorąca atmosfera i wspaniała zabawa były charakterystyczne dla tej imprezy, otwierającej nowe standardy dopingowania w międzynarodowej rywalizacji sportowej. Rok później Polska zrobiła kolejny krok w przód, awansując do Finałów LŚ w Brazylii, gdzie zajęła 5. miejsce.

W roku 2005 reprezentacja Polski znów zakwalifikowała się do Finałów, wraz z Brazylią, Serbią i Czarnogorą oraz Kubą. Wszystkie jej mecze były pięciosetowe; drużyna zajęła 4. miejsce – najwyższe w historii startów w Lidze Światowej. Podstawowymi zawodnikami tej ekipy byli gracze, którzy w 1997 roku wywalczyli mistrzostwo świata juniorów – Dawid Murek, Paweł Zagumny i Sebastian Świdorski, a także „dwie wieże”, czyli mierzący po 206 cm Piotr Gruszka i Łukasz Kadziewicz, dający Polsce isticie artyleryjską siłę ognia w ataku. Ważną rolę zaczęli też odgrywać dwaj młodzi siatkarze – Mariusz Wlazły i Michał Winiarski. Po raz pierwszy reprezentację Polski poprowadził (od wiosny 2005) zagraniczny selekcjoner – Argentyńczyk Raul Lozano.

W 2005 roku mistrzostwa Europy Polacy ukończyli jeszcze na tylko 5. miejscu, ale w 2006 wrócili do światowej siatkarskiej elity, zdobywając srebrny medal mistrzostw świata w Japonii. Prócz wyżej wymienionych (bez Dawida Murka) drużynę tworzyli: Michał Bąkiewicz, Piotr Gacek, Wojciech Grzyb, Daniel Pliński, Grzegorz Szymański i Łukasz Żygadło. Medal zadedykowali tragicznie zmarłemu koledze. 16 sierpnia 2005 roku Arkadiusz Gołaś, jeden z najzdolniejszych polskich siatkarzy, zginął w wypadku samochodowym w drodze przez Austrię do swego nowego włoskiego klubu w Maceracie. Miał 24 lata...

Po sukcesie w japońskim mundialu reprezentacja Polski w siatkówce mężczyzn była klasyfikowana na swoim najwyższym w historii, czwartym miejscu w światowym rankingu FIVB (obecnie jest siódma).

W 2007 roku Polska była po raz drugi gospodarzem Finałów Ligi Światowej i zajęła czwarte miejsce. Impreza w Katowicach znów dostarczyła niezapomnianych wrażeń fantastycznie dopingującym kibicom. To osiągnięcie poprzedziło niestety nieudany start w mistrzostwach Europy w Rosji, w których drużyna była dopiero jedenasta.

## **POLSKA**

### **Osiągnięcia reprezentacji Polski siatkarzy w okresie gry w Lidze Światowej cd.**

W 2008 roku biało-czerwoni zakwalifikowali się do igrzysk olimpijskich, wygrywając bez straty seta „turniej ostatniej szansy” w portugalskim Espinho. W Pekinie 2008 Polska przegrała w ćwierćfinale z Włochami, by zająć ostatecznie piąte miejsce. Na tej samej pozycji Polacy skończyli też Ligę Światową, w której finałach uczestniczyli po raz czwarty.

W roku 2009 drużyna jest już pod okiem nowego trenera, Daniela Castellaniego, który w lutym zastąpił Raula Lozano. Argentyńczyka zmienił zatem... Argentyńczyk, prowadzący przedtem przez trzy sezony najlepszą polską drużynę klubową – pięciokrotnych z rzędu mistrzów kraju w ostatnich latach, PGE Skrę Belchatów. Jego pierwszym celem jest zakwalifikowanie się do MŚ 2010 na sierpniowym turnieju w Katowicach i znaczący wynik we wrześniowych ME 2009.

Warto dodać, że w polskiej siatkówce doskonałe wyniki osiągały ostatnio również inne reprezentacje. Kobiety są dwukrotnymi mistrzyniami Europy (2003 i 2005), a męskie zespoły młodzieżowe to dwukrotni mistrzowie świata juniorów (1997 i 2003) oraz mistrzowie Europy kadetów (2005).





# POL • Polska



## PLAYERS

Shirt no	Last name	First name	Shirt name	Birthdate	Weight [kg]	Height [cm]	Highest reach		Club	National selections			
							Spike [cm]	Block [cm]		WC	OG	Oth	Tot.
1	NOWAKOWSKI	Piotr	NOWAKOWSKI	18.12.1987	90	205	355	340	Domex Tytan AZS	-	-	10	10
2	LOMACZ	Grzegorz	LOMACZ	01.10.1987	80	187	335	315	Jastrzebski Wegiel	-	-	23	23
3	JAROSZ	Jakub	JAROSZ	10.02.1987	84	195	353	328	PGE Skra	-	-	33	33
4	BUSZEK	Rafal	BUSZEK	28.04.1987	81	194	345	327	J.W. Construction AZS	-	-	-	-
5 C	ZAGUMNY	Pawel	ZAGUMNY	18.10.1977	88	200	336	317	AZS UWM	14	12	206	232
6	KUREK	Bartosz	KUREK	29.08.1988	87	205	352	326	PGE Skra	-	-	32	32
7	GRZYB	Wojciech	GRZYB	04.01.1981	104	205	360	340	AZS UWM	11	-	56	67
8	WIKA	Marcin	WIKA	09.11.1983	86	194	335	310	Asseco Resovia	-	7	19	26
9	BARTMAN	Zbigniew	BARTMAN	04.05.1987	83	198	352	320	Domex Tytan AZS	-	-	25	25
10	GROMADOWSKI	Marcel	GROMADOWSKI	19.12.1985	94	200	348	318	Wayerl	-	-	5	5
11	KADZIEWICZ	Lukasz	KADZIEWICZ	20.09.1980	84	206	360	335	Trefl	11	12	91	114
12	WOICKI	Pawel	WOICKI	29.06.1983	75	182	315	300	Asseco Resovia	-	7	12	19
13	KLOS	Karol	KLOS	08.08.1989	72	200	333	311	J.W. Construction AZS	-	-	3	3
14	DRYZGA	Fabian	DRYZGA	03.01.1990	83	196	324	303	Domex Tytan AZS	-	-	-	-
15	RUCIAK	Michal	RUCIAK	22.08.1983	75	189	336	305	ZAKSA	-	-	10	10
16 L	IGNACZAK	Krzysztof	IGNACZAK	15.05.1978	86	188	330	315	Asseco Resovia	3	12	135	150
17	BAKIEWICZ	Michal	BAKIEWICZ	22.03.1981	79	196	345	335	PGE Skra	11	6	92	109
18	MOZDZONEK	Marcin	MOZDZONEK	09.02.1985	93	211	355	335	PGE Skra	-	7	80	87
19	ZATORSKI	Pawel	ZATORSKI	21.06.1990	67	184	305	289	Domex Tytan AZS	-	-	-	-

## OFFICIALS

<b>Team manager:</b>	ROMAN Witold (POL)
<b>Head coach:</b>	CASTELLANI Daniel (ARG)
<b>Assistant coach:</b>	STELMACH Krzysztof (POL)
<b>Doctor:</b>	ADAMCZYK Grzegorz (POL)
<b>Therapist/Trainer:</b>	BIELECKI Aleksander (POL)

## COLORS

<b>Main:</b>	White
<b>2nd:</b>	Red
<b>3rd:</b>	Navy Blue

## STATISTICS

Data	Minimum	Average	Maximum
Age	18.9	24.2	31.6
Height	182	197	211
Spike	305	341	360
2-hand block	289	319	340
National selections		50	232

## POLSCY SIATKARZE W LIDZE ŚWIATOWEJ 1998–2008

mecze	edycje	nazwisko	imię	rocznik	1998	1999	2000	2001	2002	2003	2004	2005	2006	2007	2008
6	1	Bartman	Zbigniew	1987											6
45	5	Bąkiewicz	Michał	1981				9		2	12	14	8		
20	2	Chadała	Michał	1977	12	8									
31	3	Dacewicz	Damian	1974	7	12					12				
10	1	Gabrych	Piotr	1972							10				
27	3	Gacek	Piotr	1978								8		13	6
12	1	Gierczyński	Krzysztof	1976											12
57	5	Golaś	Arkadiusz	1981				7	15	10	12	13			
138	11	Gruszka	Piotr	1977	11	12	12	15	15	8	12	15	12	14	12
43	4	Grzyb	Wojciech	1981								15	12	12	4
72	7	Ignaczak	Krzysztof	1972			12			12	10	15	12	3	8
3	2	Jurkiewicz	Wojciech	1977						1		2			
82	6	Kadziewicz	Łukasz	1980				9		12	8	15	12	14	12
2	1	Kocik	Marcin	1979			2								
16	2	Kurek	Bartosz	1988										10	6
2	1	Lipiński	Piotr	1979						2					
18	3	Michalczyk	Przemysław	1972		2		4		12					
14	2	Możdżonek	Marcin	1985										8	6
112	9	Murek	Dawid	1977	11	12	12	15	15	12	12	11	12		
42	3	Musielak	Rafał	1973		12		15	15						
62	5	Nowak	Marcin	1975	11	12	12		15	12					
6	1	Nowakowski	Piotr	1987											6
2	1	Nowik	Adam	1975	2										
2	1	Oczko	Jakub	1981							2				
59	5	Papke	Paweł	1977	12	12	12	15	8						
2	1	Perłowski	Łukasz	1984										2	
40	4	Pliński	Daniel	1978								4	12	12	12
47	4	Prus	Marcin	1978	12	8	12	15							
45	4	Prygiel	Robert	1976				8	15	12				10	
6	1	Ruciak	Michał	1983							6				
12	1	Rybak	Radosław	1973						12					
27	2	Siezienieński	Paweł	1981					15	12					
32	3	Stancelewski	Jarosław	1974			12	13	7						
82	7	Stelmach	Andrzej	1972	12	12	4	15		12	12	15			
45	4	Szczerbaniuk	Robert	1977		12	12		15		6				
48	6	Szymański	Grzegorz	1978	4		10	1				15	12	6	
2	1	Śmigiel	Krzysztof	1974		2									
102	9	Świdorski	Sebastian	1977	8	12	12		15		12	9	12	14	8
15	1	Wagner	Grzegorz	1965					15						
12	1	Wika	Marcin	1983											12
57	5	Winiarski	Michał	1983							8	13	12	14	10
49	4	Wlazły	Mariusz	1983								15	12	12	10
13	2	Wnuk	Radosław	1978	9	4									
12	1	Woicki	Paweł	1983											12
15	1	Wójcik	Krzysztof	1960				15							
123	9	Zagumny	Paweł	1977	11	12	12		15	12	10	15	12	14	10
46	5	Żygadło	Łukasz	1979			8	4					12	16	6
<b>W sumie 44 graczy. Na edycje:</b>					<b>13</b>	<b>15</b>	<b>14</b>	<b>15</b>	<b>13</b>	<b>15</b>	<b>15</b>	<b>15</b>	<b>12</b>	<b>17</b>	<b>19</b>

## MEDALIŚCI 1990–2008

Rok	finały	1.	2.	3.	
2008	Rio de Janeiro (BRA)	USA	SRB	RUS	5. POL
2007	Katowice (POL)	BRA	RUS	USA	4. POL
2006	Moskwa (RUS)	BRA	FRA	RUS	7. POL
2005	Belgrad (SCG)	BRA	SCG	CUB	4. POL
2004	Rzym (ITA)	BRA	ITA	SCG	7. POL
2003	Madryt (ESP)	BRA	SCG	ITA	9. POL
2002	Belo Horizonte (BRA)	RUS	BRA	YUG	5. POL
2001	Katowice (POL)	BRA	ITA	RUS	7. POL
2000	Rotterdam (NED)	ITA	RUS	BRA	8. POL
1999	Mar del Plata (ARG)	ITA	CUB	BRA	8. POL
1998	Mediolan (ITA)	CUB	RUS	NED	10. POL
1997	Moskwa (RUS)	ITA	CUB	RUS	
1996	Rotterdam (NED)	NED	ITA	RUS	
1995	Rio de Janeiro (BRA)	ITA	BRA	CUB	
1994	Mediolan (ITA)	ITA	CUB	BRA	
1993	Sao Paulo (BRA)	BRA	RUS	ITA	
1992	Genua (ITA)	ITA	CUB	USA	
1991	Mediolan (ITA)	ITA	CUB	RUS	
1990	Osaka (JPN)	ITA	NED	BRA	

## TABELA WSZECH CZASÓW 1990–2008

miejsce	kraj	starty	mecze	wygrane	przegrane	procent zwycięstw	suma nagród (w dolarach)	średnia widzów na meczach u siebie
1.	BRA	19	312	243	69	77.9	20 206 980	11 814
2.	ITA	19	305	219	86	71.8	19 239 665	5 136
3.	RUS	17	285	196	89	68.8	14 314 080	3 305
4.	CUB	18	272	169	103	62.1	14 525 440	10 308
5.	SRB	11	168	104	64	61.9	12 065 600	5 377
6.	BUL	11	159	97	62	61.0	9 551 000	5 133
7.	CZE	1	17	10	7	58.8	9 56 800	3 498
8.	POL	11	147	84	63	57.1	10 558 680	8 204
9.	NED	14	219	123	96	56.2	8 137 755	2 613
10.	FRA	13	173	82	91	47.4	10 114 598	3 716
11.	USA	11	163	76	87	46.6	7 857 320	2 851
12.	ESP	11	143	54	89	37.8	7 576 560	3 801
13.	GRE	9	131	43	88	32.8	5 927 770	3 316
14.	ARG	10	122	37	85	30.3	7 485 870	6 869
15.	FIN	4	56	16	40	28.6	3 203 240	3 161
16.	CAN	5	64	18	46	28.1	2 380 380	2 253
17.	CHN	12	156	40	116	25.6	6 404 500	5 059
18.	KOR	10	136	34	102	25.0	4 944 755	4 951
19.	GER	6	80	20	60	25.0	2 880 930	2 852
20.	JPN	16	206	51	155	24.8	9 037 560	5 853
21.	POR	7	84	20	64	23.8	5 653 920	2 029
22.	VEN	5	60	13	47	21.7	4 362 300	7 497
23.	EGY	3	36	4	32	11.1	2 862 000	4 866
24.	AUS	1	12	0	12	0.0	534 790	3 041